

2011年8月期 決算補足資料

2011年10月14日

2011年8月期の取り組み事項

業績面

非中核事業の売却・コスト削減等により収益体質改善

- ・連結売上高 : 745億円
- ・連結営業利益 : 76億円
- ・連結純利益 : 22億円

事業面

非中核事業の売却

- ・U-NEXT事業の譲渡
- ・個人向け光回線等販売事業の譲渡
- ・USENモバイル株式の譲渡

経営合理化・改革の推進

- ・営業改革
- ・本部コスト(固定費)の削減
- ・オペレーションコストの見直し

財務面

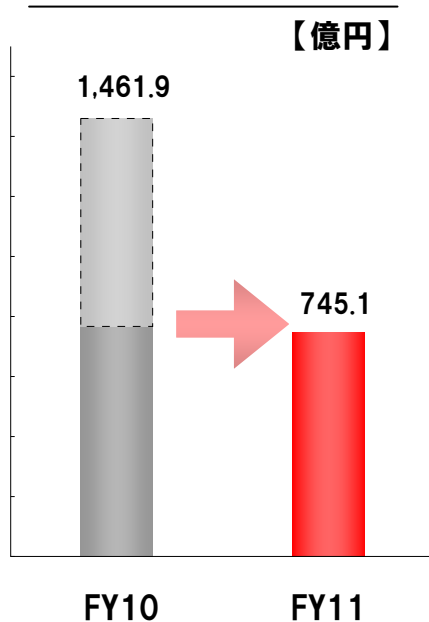
有利子負債の大幅圧縮

- ・2010年8月期末約634億円
→2011年8月期末約531億円(前期比16%減)
- ・金融機関との間で借入条件の変更合意

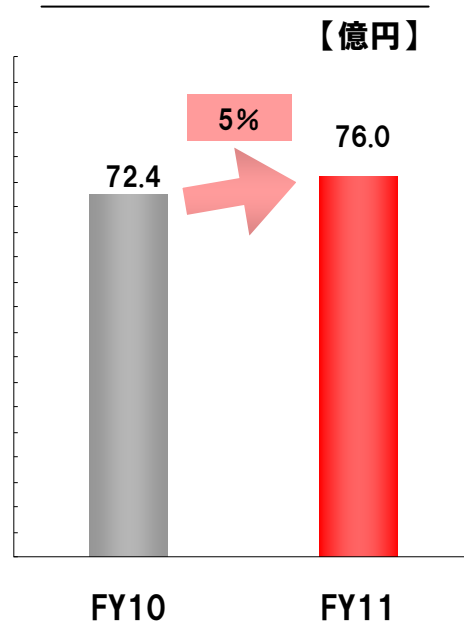
2011年8月期 経営成績(連結)

非中核事業の売却により売上高は減少も、コスト削減・事業の選択と集中等、経営合理化を推進し、収益構造が改善、最終損益の持続的な黒字を確保

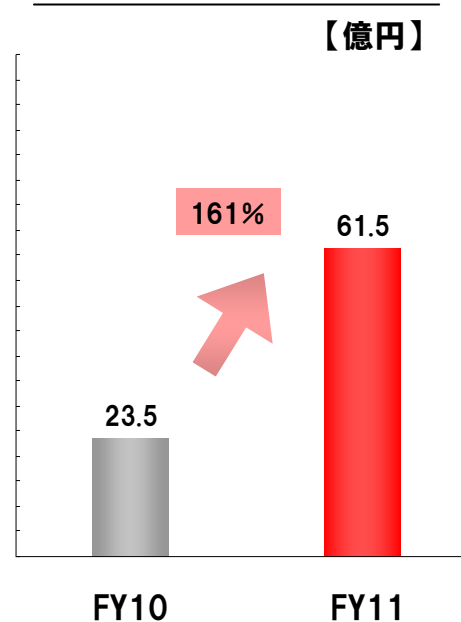
売上高



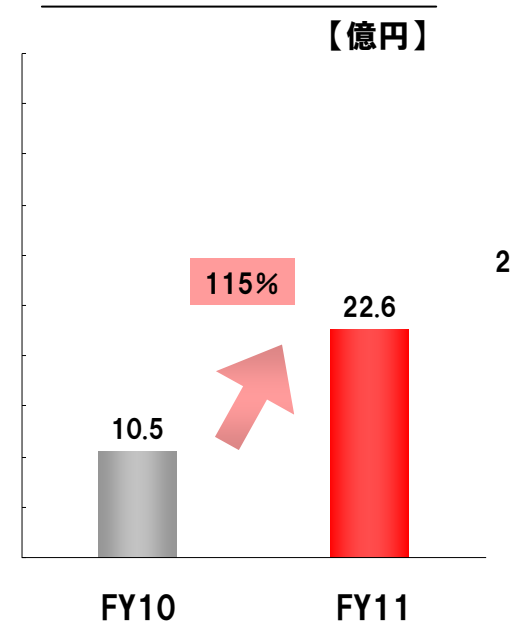
営業利益



経常利益



当期純利益



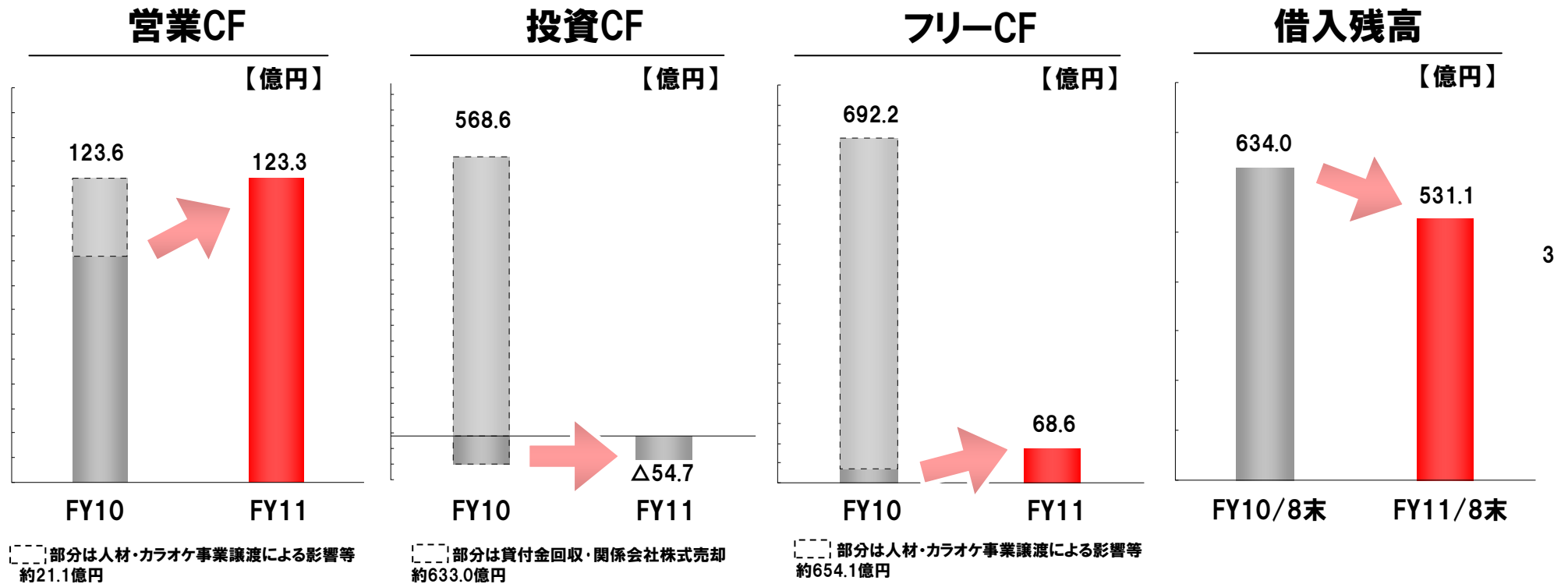
□□□ 部分は人材・カラオケ・ISP等事業等譲渡分約693.5億円

※ 各数値は端数切捨て

※ FY10の□□□部分の数値については、FY11と比較するため、信頼できるとされる各種数値に基づいて作成しましたが、その正確性、完全性を保証するものではありません。また、監査法人の監査は受けておりません。

2011年8月期 経営成績(連結) CF／借入残高

営業CFの改善により、フリーCFも黒字を継続
資産売却及び営業CFにより借入残高を大幅圧縮



※ 各数値は端数切捨て

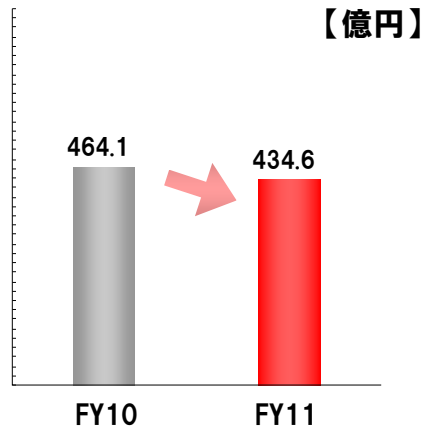
※ FY10の [] 部分の数値については、FY11と比較するため、信頼できるとされる各種数値に基づいて作成しましたが、その正確性、完全性を保証するものではありません。また、監査法人の監査は受けておりません。

2011年8月期 経営成績(連結) -セグメント別-

売上高

音楽配信事業は減収、業務用システム事業は増収

音楽配信事業

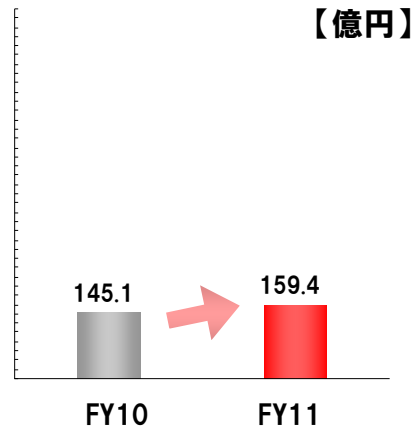


■USEN:業務店・個人宅向けの音楽配信事業

前年差異

■音楽配信事業
 ・景気動向の影響による飲食店等業務店数の減少等により減収
 ・震災による被災地域加入店の解約・減免、及び新規出店意欲の萎縮により減収

業務用システム事業

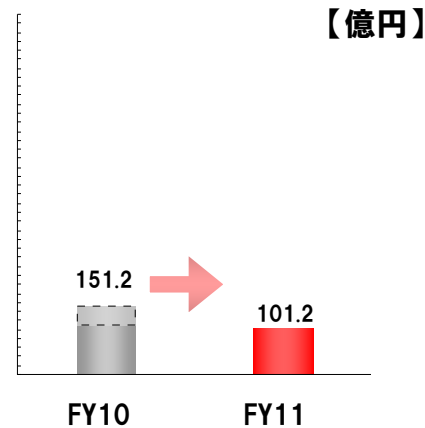


■アルメックス:ホテル・病院等の管理システムの開発、自動精算機の製造販売等

前年差異

■業務用システム事業
 ・厳しい経済環境の下、営業・メンテナンス体制の強化を図る一方、法改正後の顧客ニーズに即応し、増収を達成

ICT事業

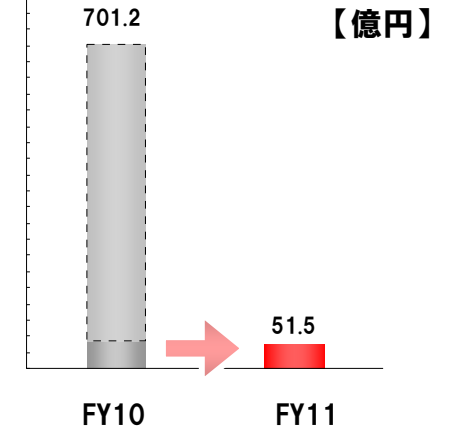


■USEN:法人向け回線販売事業
 USENモバイル:携帯電話販売代理事業

前年差異

■ICT事業
 ・個人向け光回線販売事業・ISP事業(□□部分約52.4億円)の譲渡により減収なるも、現有事業は増収基調

その他



■USEN:集客支援事業・テレビ向け有料映像配信サービス事業等
 ユーズミュージック:音楽出版事業

前年差異

■その他
 ・譲渡済みの人材関連事業・カラオケ事業・U-NEXT事業(□□部分約641.2億円)による影響を除外すればほぼ横ばい

※ 各数値は端数切捨て

※ セグメント売上高は、セグメント間取引消去等により、連結売上高と△1.7億円の調整を行っております。

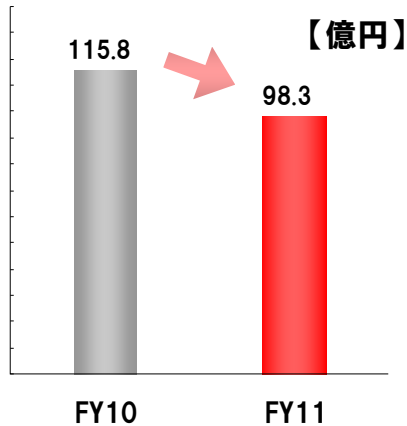
※ 今期より事業セグメントを変更しております。FY10の数値(□□部分含む)については、FY11と比較するため、信頼できるとされる各種数値に基づいて作成しましたが、その正確性、完全性を保証するものではありません。また、監査法人の監査は受けておりません。

2011年8月期 経営成績(連結) -セグメント別-

営業利益

業務用システム事業・ICT事業は堅調に推移

音楽配信事業

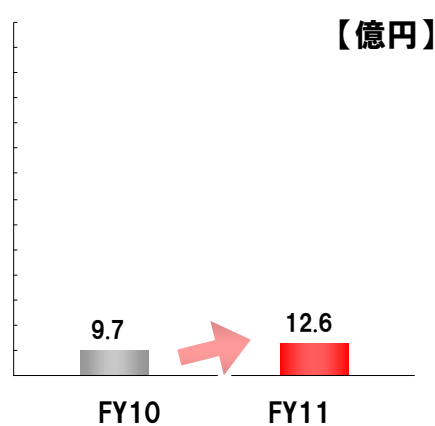


■USEN:業務店・個人宅向けの音楽配信事業

前年差異

■音楽配信事業
 ・原価及び販管費の削減を図ったものの、売上の減少に伴い減益
 ・震災による被災地域加入店の解約・減免、及び新規出店意欲の萎縮により減益

業務用システム事業

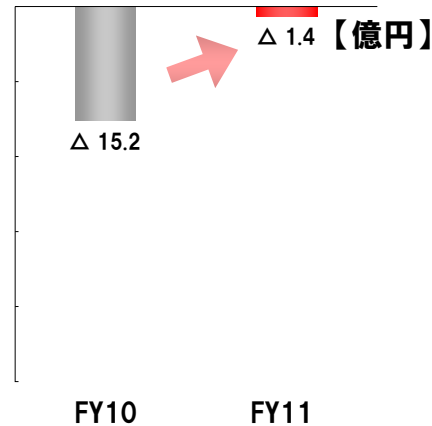


■アルメックス:ホテル・病院等の管理システムの開発、自動精算機の製造販売等

前年差異

■業務用システム事業
 ・売上の増加及び、営業・メンテナンス体制の効率化による販管費削減等により増益を達成

ICT事業

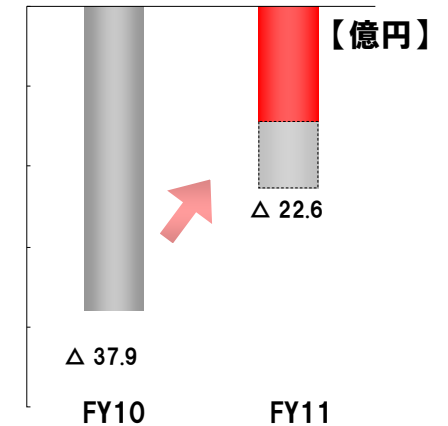


■USEN:法人向け回線販売事業
 USENモバイル:携帯電話販売代理事業

前年差異

■ICT事業
 ・非中核事業の切離し、及び販売体制の見直し等によるコスト抑制、及び現有事業の増収により収益改善

その他



■USEN:集客支援事業・テレビ向け有料映像配信サービス事業等
 ユーズミュージック:音楽出版事業

前年差異

■その他
 ・非中核事業の切離しにより大幅に収益改善(□部分約5.5億は旧U-NEXT事業の損益)

※ 各数値は端数切捨て

※ セグメント営業利益は、セグメント間取引消去等により、連結営業利益と△10.8億円の調整を行っております。

※ 今期より事業セグメントを変更しております。FY10の数値については、FY11と比較するため、信頼できるとされる各種数値に基づいて作成しましたが、その正確性、完全性を保証するものではありません。また、監査法人の監査は受けておりません。

2011年8月期 経営成績(連結) 特別利益・特別損失

特別利益の内訳

項目	金額【百万円】
・事業改革損失引当金戻入益	466
・資産除去債務履行差額	388
・貸倒引当金戻入益	257
・投資有価証券売却益	245
・その他特別利益	624
合計	1,982

特別損失の内訳

項目	金額【百万円】
・減損損失	3,671
・固定資産除却損	1,230
・その他特別損失	1,244
合計	6,146

6

※ 各数値は端数切捨て

2012年8月期 業績予想について

①平成24年8月期の連結業績予想（平成23年9月1日～平成24年8月31日）

	売上高	営業利益	経常利益	当期純利益	1株当たり当期純利益
通期	百万円 69,000	百万円 7,000	百万円 5,500	百万円 2,000	円 銭 8.10

②平成24年8月期第2四半期（累計）の連結業績予想（平成23年9月1日～平成24年2月29日）

	売上高	営業利益	経常利益	当期純利益	1株当たり当期純利益
第2四半期（累計）	百万円 34,000	百万円 3,500	百万円 2,500	百万円 1,000	円 銭 4.05

平成24年8月期の連結業績予想（平成23年9月1日～平成24年8月31日）は本資料の発表日現在において入手可能な情報に基づき作成したものであり、実際の業績は、今後様々な要因により予想数値と異なる可能性があります。

添付資料

8

【参考】主要セグメント事業の四半期業績推移

		FY10(46期)				FY11(47期)			
		1Q (9月~11月)	2Q (12月~2月)	3Q (3月~5月)	4Q (6月~8月)	1Q (9月~11月)	2Q (12月~2月)	3Q (3月~5月)	4Q (6月~8月)
音楽配信事業 *1									
売上高	(百万円)	12,160	11,742	11,376	11,139	11,090	10,983	10,730	10,658
営業利益	(百万円)	3,359	2,694	2,799	2,728	2,568	2,338	2,500	2,424
業務用システム事業 *2									
売上高	(百万円)	3,228	3,473	3,705	4,112	3,511	4,331	3,903	4,197
営業利益	(百万円)	76	132	249	522	178	440	306	344
ICT事業 *3									
売上高	(百万円)	4,309	3,916	3,706	3,195	3,360	2,517	2,147	2,104
営業利益	(百万円)	△778	△26	△311	△406	△338	△90	86	197

*1 売上高および営業利益は、USENの業務店・個人宅向け音楽配信事業の業績です。

*2 グループ会社アルメックスが担う、ホテル・病院等の管理システムの開発ならびに自動精算機の製造販売等の業績です。

*3 USENの法人・個人向け回線販売事業、ならびにグループ会社USENモバイルの携帯電話販売代理事業の業績です。

(個人向け光回線等販売事業は2010年12月に事業承継および株式譲渡を、USENモバイルは2011年7月に株式譲渡をそれぞれ完了しております。)

※セグメント売上高は、セグメント間取引消去等により、連結売上高と△1.7億円の調整を行っております。

※セグメント営業利益は、セグメント間取引消去等により、連結営業利益と△10.8億円の調整を行っております。

※今期より事業セグメントを変更しております。FY10の数値については、FY11と比較するため、信頼できると思われる各種数値に基づいて作成しましたが、その正確性、完全性を保証するものではありません。

また、監査法人の監査は受けておりません。

※ 各数値は端数切捨て

免責事項

本資料は、信頼できると思われる各種数値に基づいて作成されておりますが、その正確性、完全性を保証するものではありません。

本資料に記載されている、USENの計画、戦略等のうち、歴史的事実でないものは、将来の業績に関する見通しであり、現在入手可能な情報から得られた当社経営者の判断に基づいております。実際の業績は、さまざまな重要な要素によりこれらの業績見通しとは異なる結果となりうる事をご承知置き下さい。

本資料は、投資判断の参考となる情報提供のみを目的として作成しております。本資料に記載されるいかなる情報も、投資勧誘を目的としたものではありません。